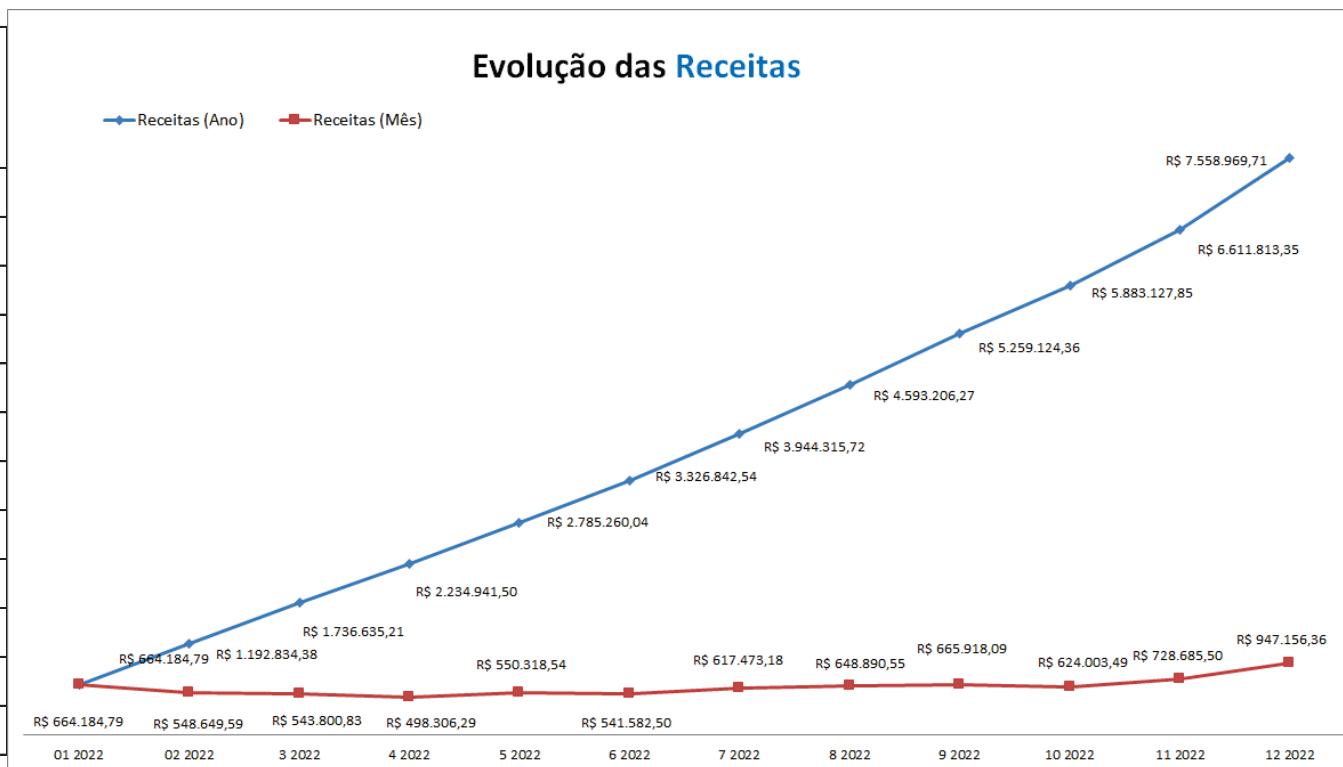


2. TABELAS E GRÁFICOS

Evolução dos Resultados

| Período | Receitas (recebimentos) | Diferença em relação ao mês anterior | % |
|-----------|-------------------------|--------------------------------------|------|
| Janeiro | R\$ 664.184,79 | | |
| Fevereiro | R\$ 548.649,59 | -R\$ 115.535,20 | -17% |
| Março | R\$ 543.800,83 | -R\$ 4.848,76 | -1% |
| Abril | R\$ 498.306,29 | -R\$ 45.494,54 | -8% |
| Mai | R\$ 550.318,54 | R\$ 52.012,25 | 10% |
| Junho | R\$ 541.582,50 | -R\$ 8.736,04 | -2% |
| Julho | R\$ 617.473,18 | R\$ 75.890,68 | 14% |
| Agosto | R\$ 648.890,55 | R\$ 31.417,37 | 5% |
| Setembro | R\$ 665.918,09 | R\$ 17.027,54 | 3% |
| Outubro | R\$ 624.003,49 | -R\$ 41.914,60 | -6% |
| Novembro | R\$ 728.685,50 | R\$ 104.682,01 | 17% |
| Dezembro | R\$ 947.156,36 | R\$ 218.470,86 | 30% |

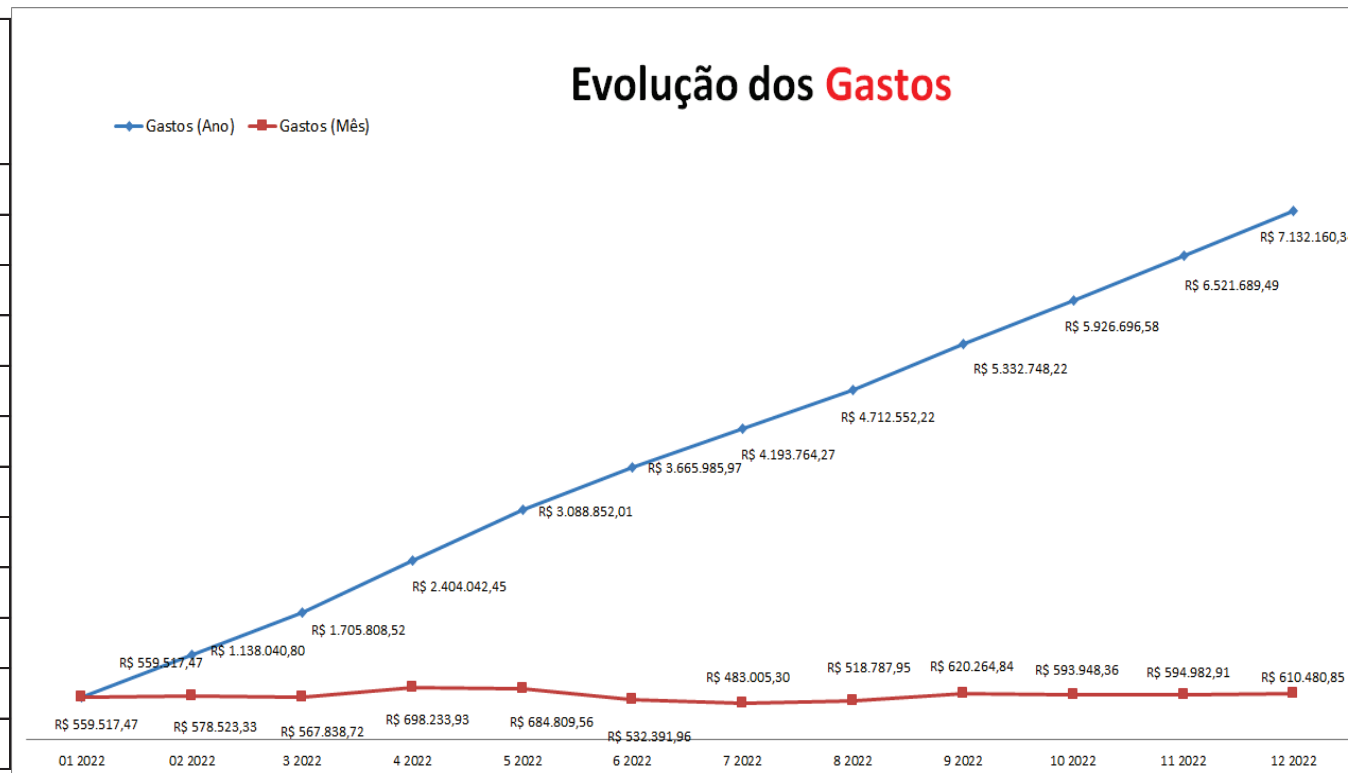


Avenida Tênis Clube

2. TABELAS E GRÁFICOS

Evolução dos Resultados

| Período | Gastos Totais (Custos + Despesas) | Diferença em relação ao mês anterior | % |
|-----------|--------------------------------------|---|------|
| Janeiro | R\$ 559.517,47 | | |
| Fevereiro | R\$ 578.523,33 | R\$ 19.005,86 | 3% |
| Março | R\$ 567.838,72 | -R\$ 10.684,61 | -2% |
| Abril | R\$ 698.233,93 | R\$ 130.395,21 | 23% |
| Mai | R\$ 684.809,56 | -R\$ 13.424,37 | -2% |
| Junho | R\$ 532.391,96 | -R\$ 152.417,60 | -22% |
| Julho | R\$ 483.005,30 | -R\$ 49.386,66 | -9% |
| Agosto | R\$ 518.787,95 | R\$ 35.782,65 | 7% |
| Setembro | R\$ 620.264,84 | R\$ 101.476,89 | 20% |
| Outubro | R\$ 593.948,36 | -R\$ 26.316,48 | -4% |
| Novembro | R\$ 594.982,91 | R\$ 1.034,55 | 0% |
| Dezembro | R\$ 610.480,85 | R\$ 15.497,94 | 3% |

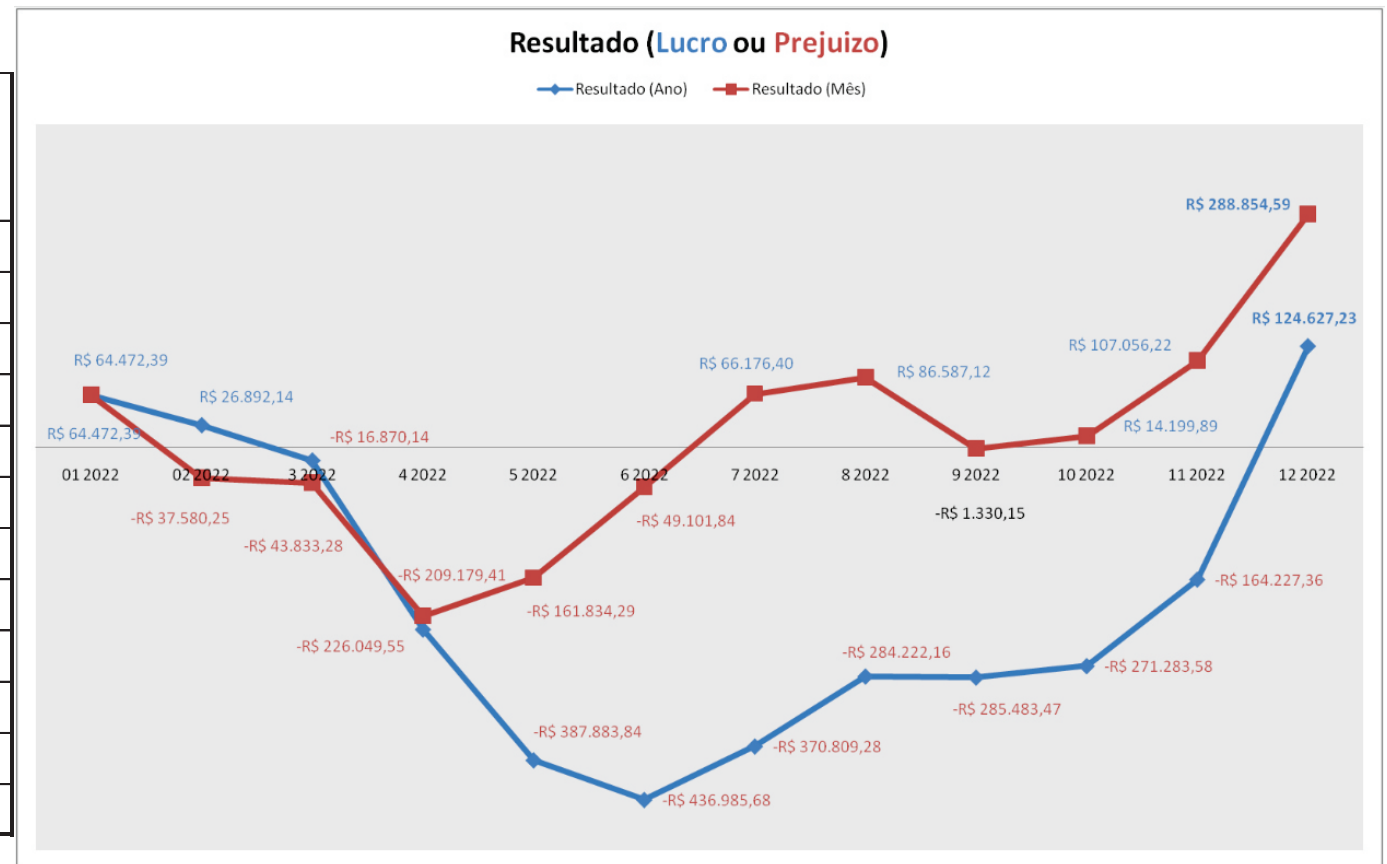


Avenida Tênis Clube

2. TABELAS E GRÁFICOS

Evolução dos Resultados

| Período | Resultado | Diferença em relação ao mês anterior | % |
|-----------|-----------------|--------------------------------------|--------|
| Janeiro | R\$ 64.472,39 | | |
| Fevereiro | -R\$ 37.580,25 | -R\$ 102.052,64 | 42% |
| Março | -R\$ 43.833,28 | -R\$ 6.253,03 | 217% |
| Abril | -R\$ 209.179,41 | -R\$ 165.346,13 | 577% |
| Maio | -R\$ 161.834,29 | R\$ 47.345,12 | 177% |
| Junho | -R\$ 49.101,84 | R\$ 112.732,45 | 130% |
| Julho | R\$ 66.176,40 | R\$ 115.278,24 | -35% |
| Agosto | R\$ 86.587,12 | R\$ 20.410,72 | 131% |
| Setembro | -R\$ 1.330,15 | -R\$ 87.917,27 | 98% |
| Outubro | R\$ 14.199,89 | R\$ 15.530,04 | -1068% |
| Novembro | R\$ 107.056,22 | R\$ 92.856,33 | 754% |
| Dezembro | R\$ 288.854,59 | R\$ 181.798,37 | 270% |



Avenida Tênis Clube

2. TABELAS E GRÁFICOS

Evolução dos Resultados

| Período | Endividamento (Empréstimos em Bancos) | Diferença em relação ao mês anterior | % |
|-----------|--|--------------------------------------|------|
| Janeiro | R\$ 404.142,88 | | |
| Fevereiro | R\$ 372.579,20 | -R\$ 31.563,68 | -8% |
| Março | R\$ 408.945,00 | R\$ 36.365,80 | 10% |
| Abril | R\$ 456.762,60 | R\$ 47.817,60 | 12% |
| Maiο | R\$ 477.729,89 | R\$ 20.967,29 | 5% |
| Junho | R\$ 562.069,57 | R\$ 84.339,68 | 18% |
| Julho | R\$ 475.142,25 | -R\$ 86.927,32 | -15% |
| Agosto | R\$ 434.260,15 | -R\$ 40.882,10 | -9% |
| Setembro | R\$ 389.672,34 | -R\$ 44.587,81 | -10% |
| Outubro | R\$ 342.038,57 | -R\$ 47.633,77 | -12% |
| Novembro | R\$ 230.768,41 | -R\$ 111.270,16 | -33% |
| Dezembro | R\$ 141.102,18 | -R\$ 89.666,23 | -39% |

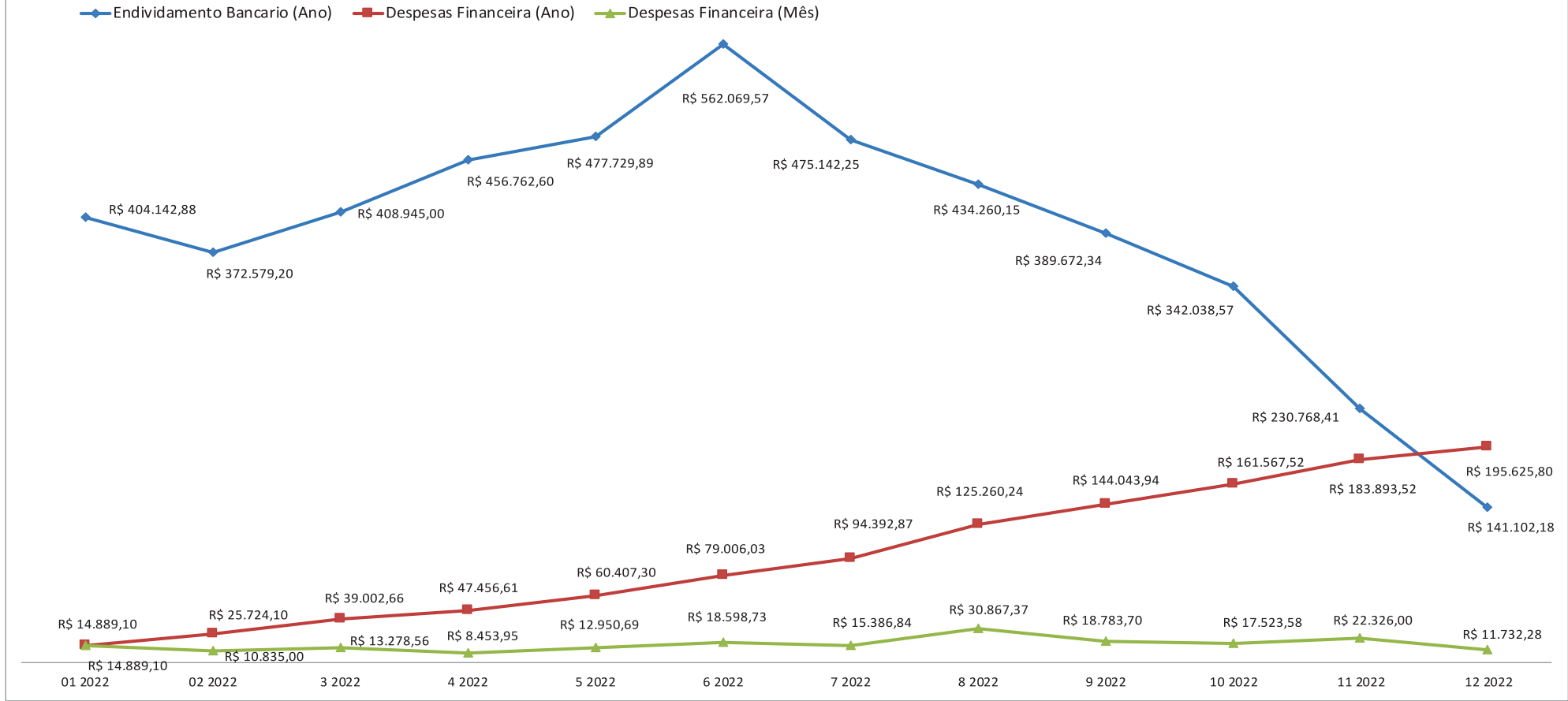
| Período | Despesas Financeiras (Juros/tarifas pago a bancos) | Diferença em relação ao mês anterior | % |
|-----------|---|--------------------------------------|------|
| Janeiro | R\$ 14.889,10 | | |
| Fevereiro | R\$ 10.835,00 | -R\$ 4.054,10 | -27% |
| Março | R\$ 13.278,56 | R\$ 2.443,56 | 23% |
| Abril | R\$ 8.453,95 | -R\$ 4.824,61 | -36% |
| Maiο | R\$ 12.950,69 | R\$ 4.496,74 | 53% |
| Junho | R\$ 18.598,73 | R\$ 5.648,04 | 44% |
| Julho | R\$ 15.386,84 | -R\$ 3.211,89 | -17% |
| Agosto | R\$ 30.867,37 | R\$ 15.480,53 | 101% |
| Setembro | R\$ 18.783,70 | -R\$ 12.083,67 | -39% |
| Outubro | R\$ 17.523,58 | -R\$ 1.260,12 | -7% |
| Novembro | R\$ 22.326,00 | R\$ 4.802,42 | 27% |
| Dezembro | R\$ 11.732,28 | -R\$ 10.593,72 | -47% |



2. TABELAS E GRÁFICOS

Evolução dos Resultados

Divida Bancaria, Despesas Financeiras (Juros)



Avenida Tênis Clube